



MANUAL DE INSTALAÇÃO DOS GAMES



Os passos para instalação dos games são:

Versão Desktop

1) Acessar a página do Laboratório de Sistemas Distribuídos e Programação Concorrente do ICMC/USP por meio do endereço: <https://lasdpc.icmc.usp.br> e no meu acessar a opção “Computing in Education” e o submenu “Games”.



2) Na página existem três games, Magnata da Saúde, Enzigame e Batalha dos Alimentos. Logo após as imagens dos games tem um link para realizar o download, basta clicar com o botão direito do mouse em “Disponível na versão para Desktop” e selecione a opção “Salvar link como...”



MANUAL DE INSTALAÇÃO DOS GAMES



HOME HISTORY » RESEARCH PUBLICATIONS PEOPLE » COMPUTING IN EDUCATION » RESOURCES » DOWNLOADS » CONTACT

Games

Recursos Educacionais Abertos (REA) que fazem parte do projeto em parceria do Instituto de Ciências Biomédicas (ICB/USP) e do Instituto de Ciências Matemáticas e da Computação (ICMC/USP), denominado, Metabolismo e Obesidade: uma abordagem fisiológica.

Magnatas da saúde



É um jogo que mostra um personagem que busca recuperar sua saúde física. Ele contribui para o ensino de dietas, exercícios físicos, obesidade e diabetes.

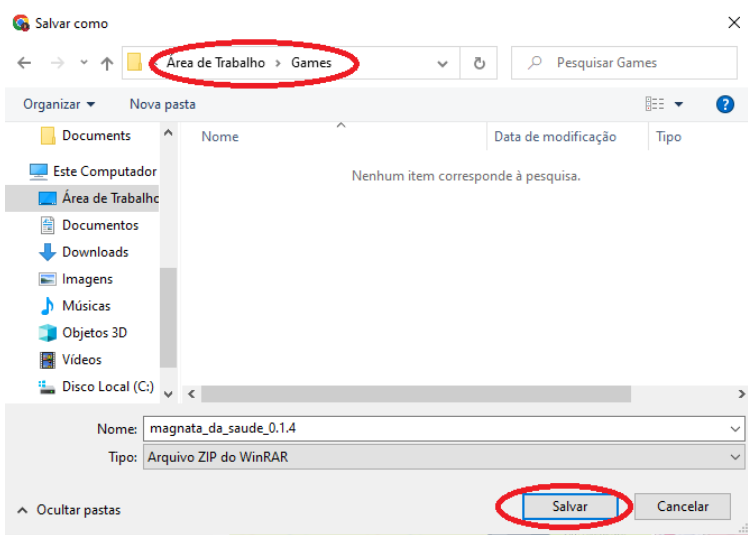
Disponível na versão [para desktop](#) ou [para Android](#).

SEARCH

FIND US ON FACEBOOK



3) Escolha uma pasta e clique em “Salvar” para salvar o arquivo. Lembre-se da pasta que salvou o arquivo.



É um jogo que mostra um personagem que busca recuperar sua saúde física. Ele contribui para o ensino de dietas, exercícios físicos, obesidade e diabetes.

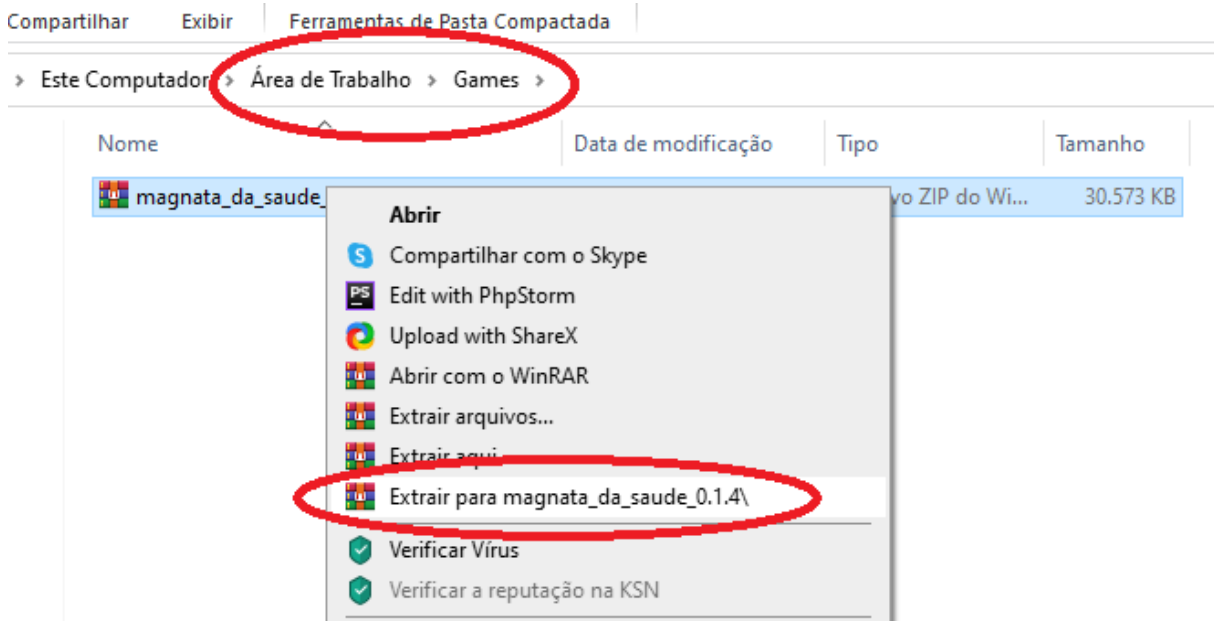
Disponível na versão [para desktop](#) ou [para Android](#).



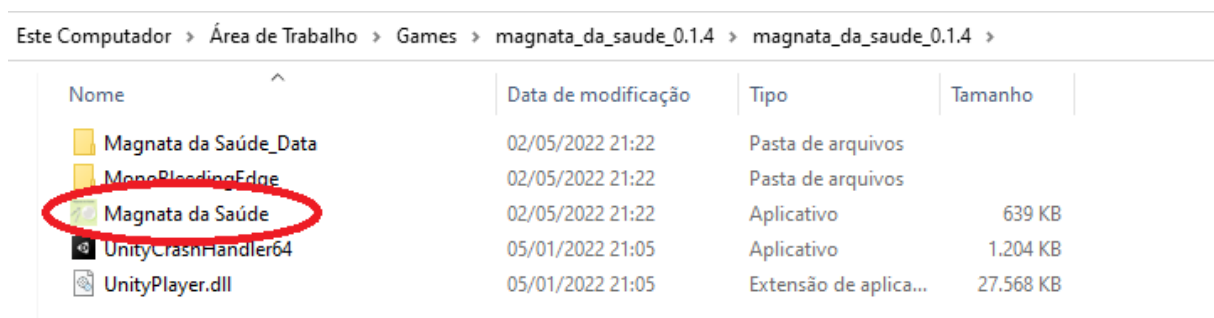
MANUAL DE INSTALAÇÃO DOS GAMES



4) Abra o Explorador de Arquivos do Windows e navegue até a pasta onde salvou o arquivo. Clique com o botão direito do mouse no arquivo e selecione a opção “Extrair para magnata_da_saude”.



5) Acesse a pasta criada no mesmo local que salvou o arquivo. Para iniciar o jogo clique no arquivo ilustrado pela figura a seguir:



* Este procedimento é o mesmo para os três jogos disponíveis na página.

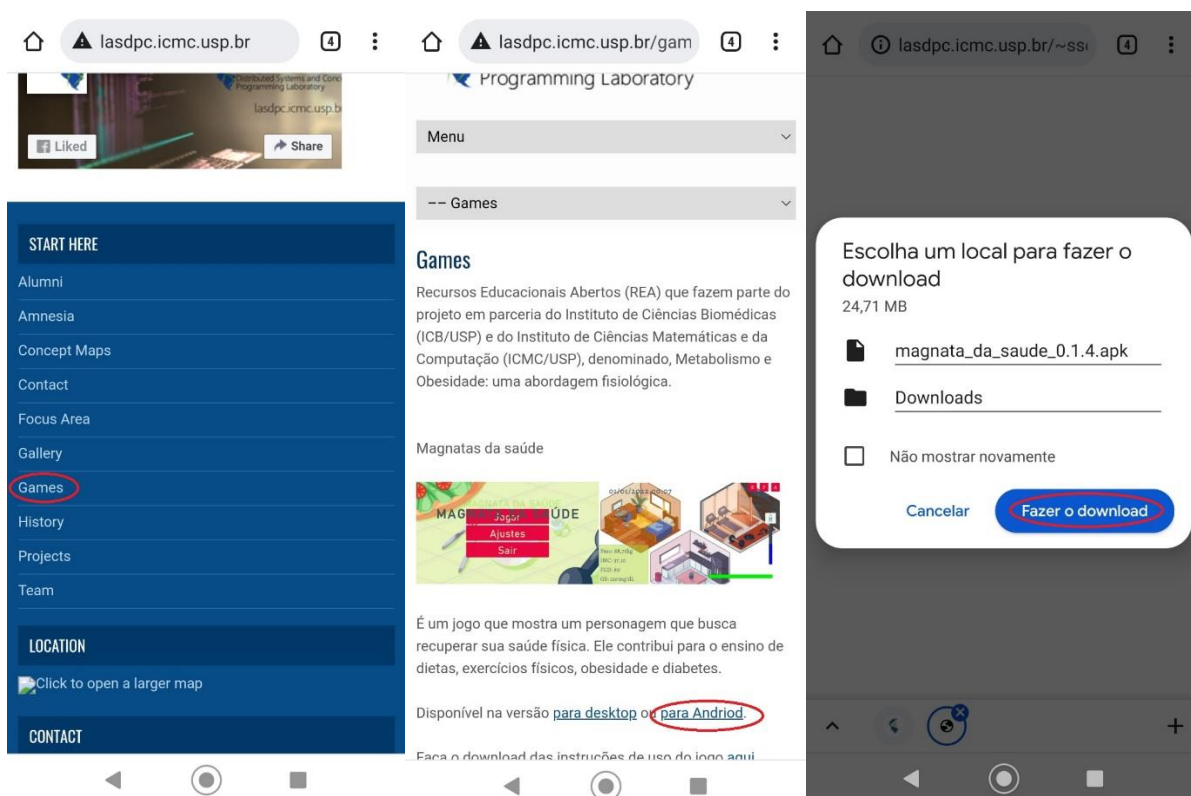


MANUAL DE INSTALAÇÃO DOS GAMES



Versão Android

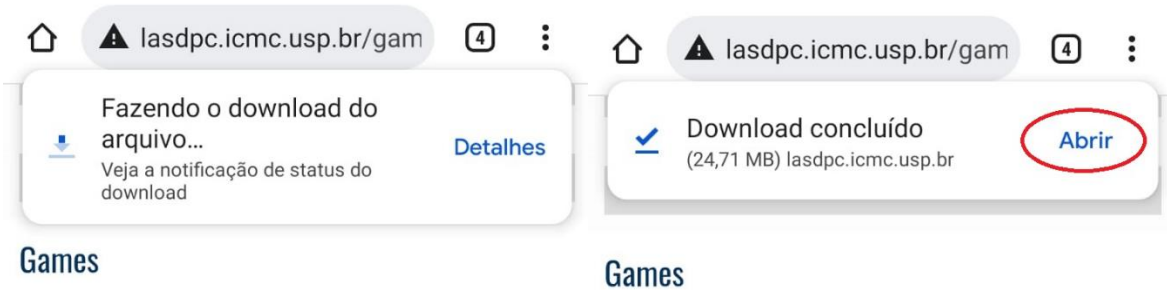
1) Acessar, pelo celular que usa o Android, a página do Laboratório de Sistemas Distribuídos e Programação Concorrente do ICMC/USP (<https://lasdpc.icmc.usp.br>) e descer até o menu que apresenta a opção “Games”. Na página existem três games, Magnata da Saúde, Enzigame e Batalha dos Alimentos. Logo após as imagens dos games tem um link para realizar o download, basta clicar em “Disponível na versão para Android” e selecione a opção “Fazer o download”



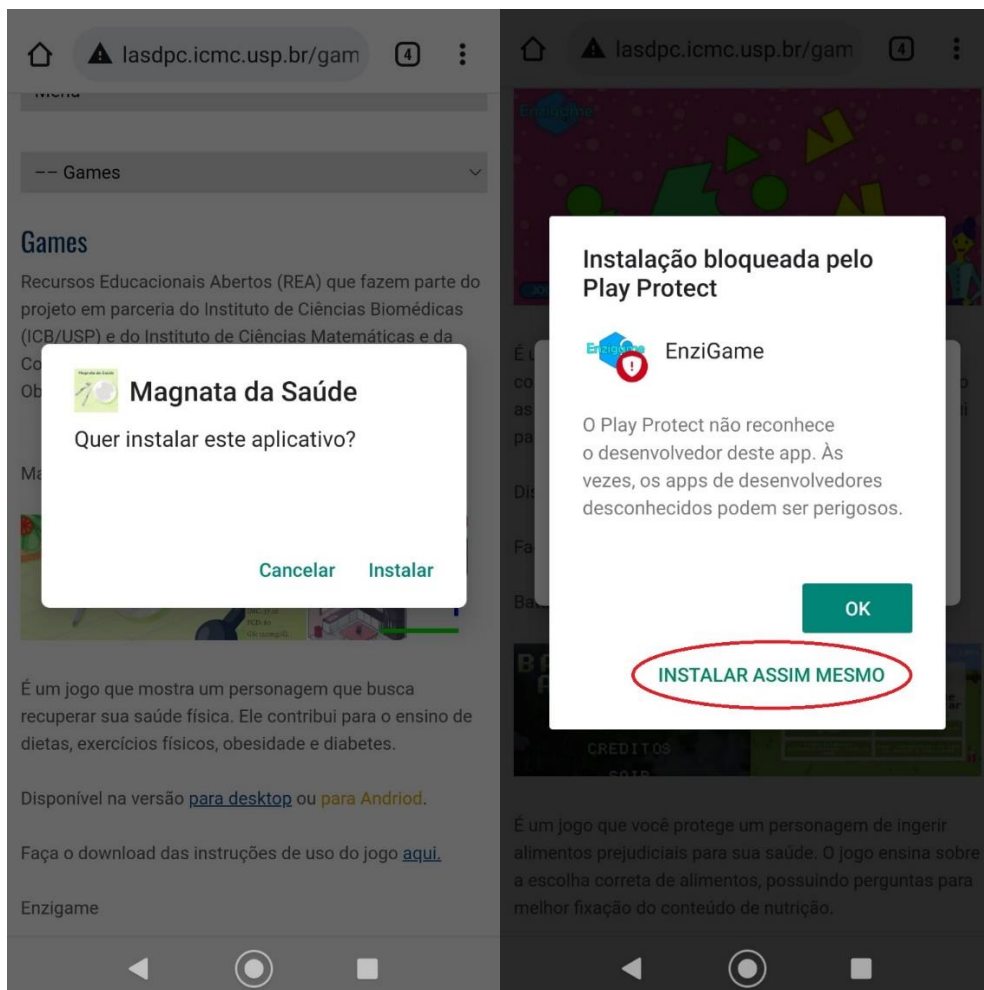
2) O Android vai abrir uma tela de notificação que está fazendo o download do arquivo, quando terminar, abre uma nova notificação de download concluído. Selecione a opção “Abrir”.



MANUAL DE INSTALAÇÃO DOS GAMES



3) Na sequência, o Android vai perguntar se quer instalar o aplicativo, selecione a opção “Instalar”. Devido ao aplicativo ainda não estar disponível na Play Store, o Android pode bloquear a instalação, neste caso, selecione a opção “Instalar assim mesmo”.

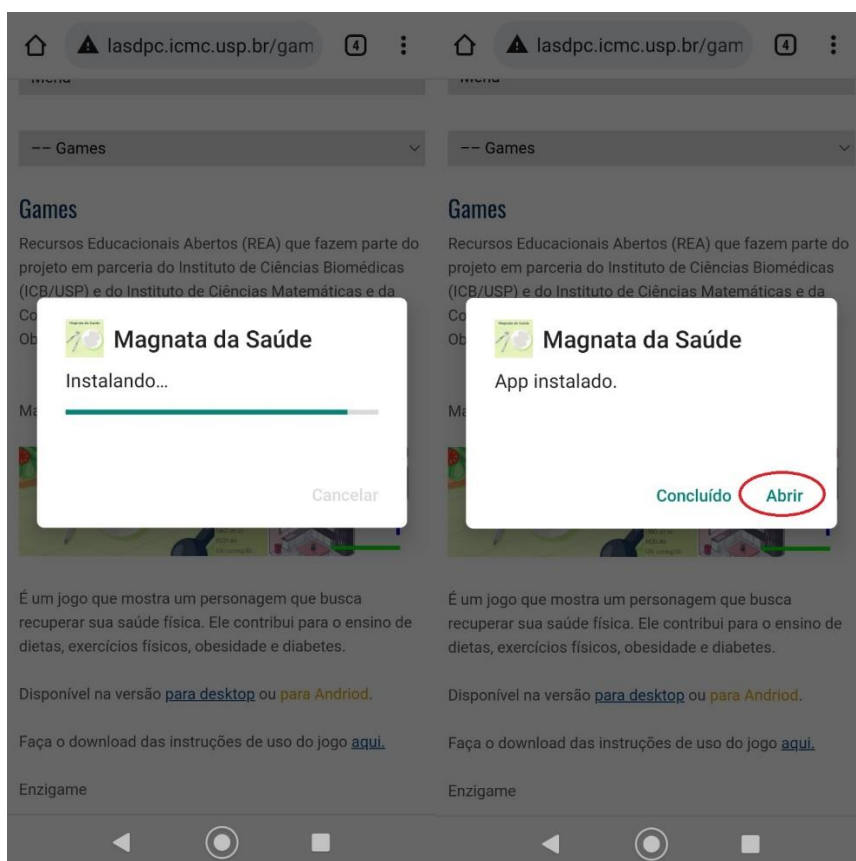




MANUAL DE INSTALAÇÃO DOS GAMES



4) Será iniciado o processo de instalação, após o término, é só clicar na opção “Abrir” e se aproveitar nossos jogos educacionais. Divirtam-se !!!



* Este procedimento é o mesmo para os três jogos disponíveis na página.